

## **Инструкция по регенерации комплекта ключей ЭЦП в системе дистанционного банковского обслуживания «ДБО BS-Client»**

### **Статья 1. Основные понятия и сокращения**

1. Содержание понятий и сокращений, используемых в настоящей Инструкции по регенерации комплекта ключей ЭЦП для системы дистанционного банковского обслуживания «ДБО BS-Client» (далее – Инструкция), соответствует значению, указанному в Регламенте взаимодействия подразделений АО «Qazaq Banki» при работе с системой дистанционного банковского обслуживания «ДБО BS-Client».


### **Статья 2. Окончание срока действия сертификата**

2. Сообщение при входе в Систему (рис.1) означает, что срок действия сертификата Ключа ЭЦП Клиента подходит к концу. По окончании срока Ключ ЭЦП этого Клиента перестанет действовать. Для продления срока действия Ключа ЭЦП необходимо произвести Регенерацию комплекта ключей ЭЦП.

*Рис.1. Окно Запросы на сертификаты*

#### **Регенерация комплекта ключей**

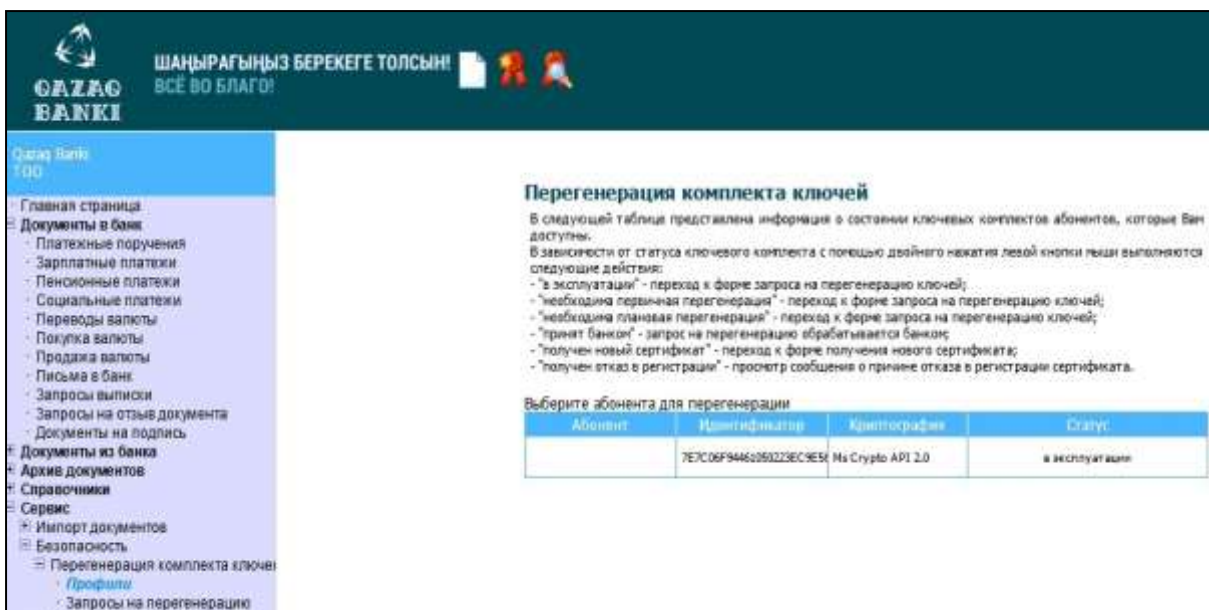
**Внимание!**  
У Вас есть абоненты ЭЦП, профили которых имеют критический статус.  
Выполнить необходимые операции с профилем Вы сможете из интерфейса системы, открыв пункт дерева документов и операций **Сервис - Безопасность - Регенерация комплекта ключей - Профили** и выбрав интересующий Вас профиль. В случае если у Вас возникли вопросы можете обратиться в Call-Center Банка

Абонент	Идентификатор	Криптография	Статус
9418_Абонент	9DB7D6A386C144898F84	Tumar CSP	 необходима плановая регенерация

[Далее](#)

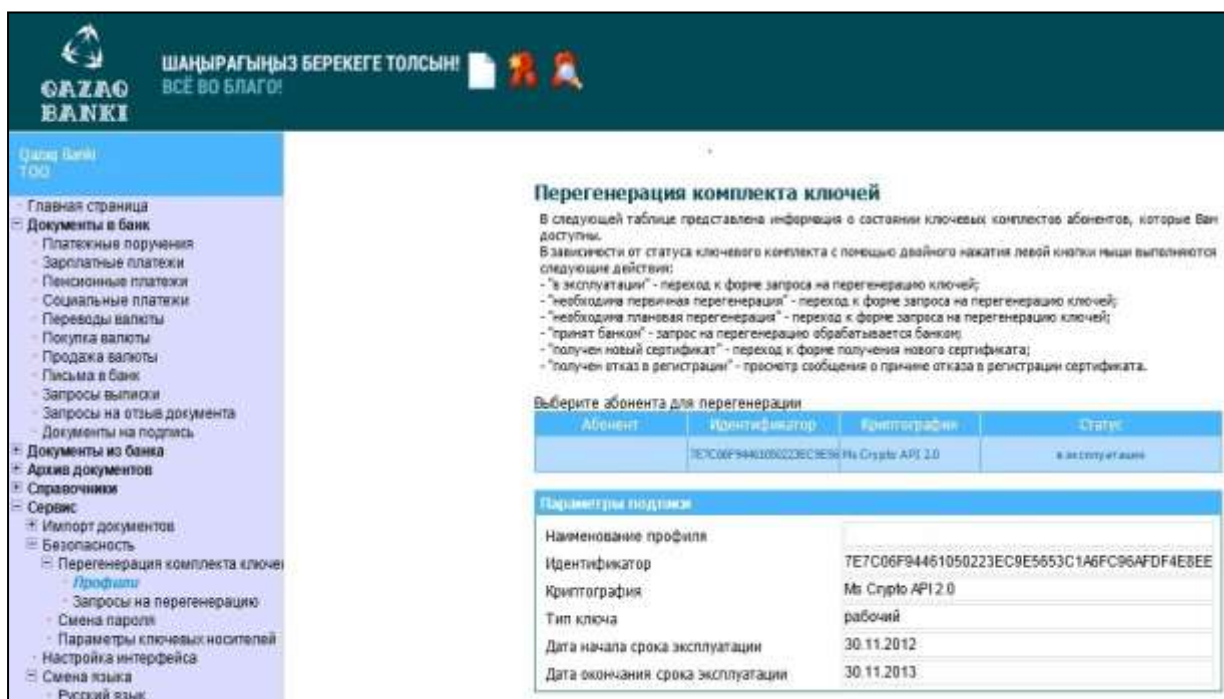
3. Для проверки срока действия Ключа ЭЦП выполните следующие действия: в левой части окна браузера в меню выберите пункт **Сервис** → **Безопасность** → **Регенерация комплекта ключей** → **Профили** (рис.2).

Рис.2. Просмотр срока действия сертификата Ключа ЭЦП



4. Нажатие на профиле сертификата Ключа ЭЦП один раз левой кнопкой мыши выводит таблицу «**Параметры подписи**», в которой будет указана дата окончания срока эксплуатации сертификата Ключа ЭЦП (рис.3).

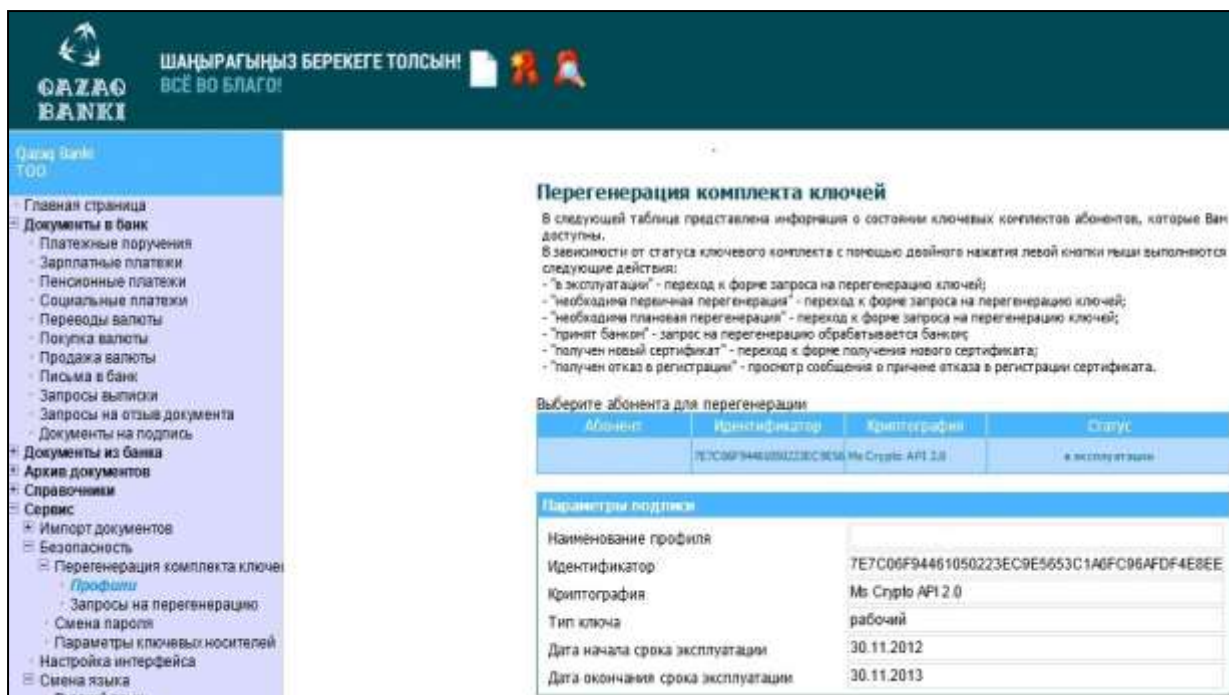
Рис.3. Просмотр срока действия сертификата Ключа ЭЦП



### Статья 3. Регенерация комплекта ключей ЭЦП

5. Для Регенерации комплекта ключей ЭЦП выполните следующие действия:
  - в левой части окна браузера в меню выберите пункт Сервис → Безопасность → Регенерация комплекта ключей → Профили. Откроется страница Регенерация комплекта ключей (рис.4);

Рис.4. Страница Перегенерация комплекта ключей



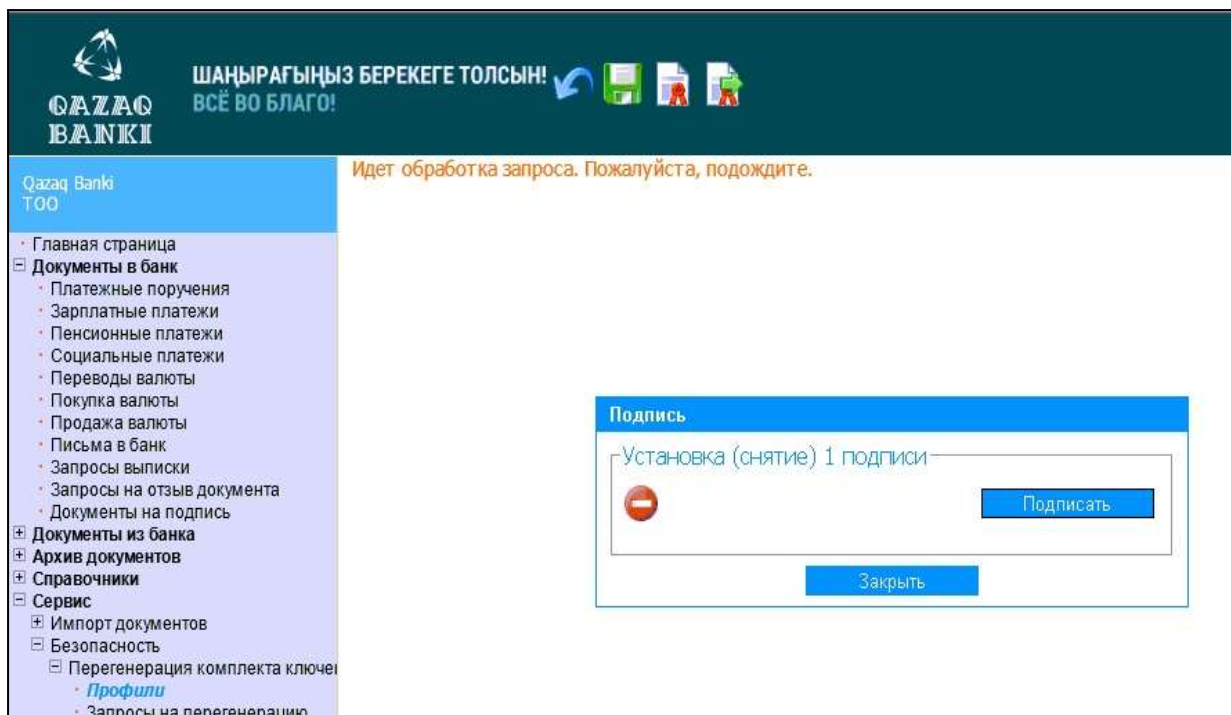
- выделите нужный сертификат Ключа ЭЦП и нажмите кнопку «Новый» на панели инструментов страницы;
- ознакомьтесь с появившимся на экране описанием процесса Перегенерации комплекта ключей ЭЦП (рис.5);

Рис.5. Описание процесса Перегенерации комплекта ключей



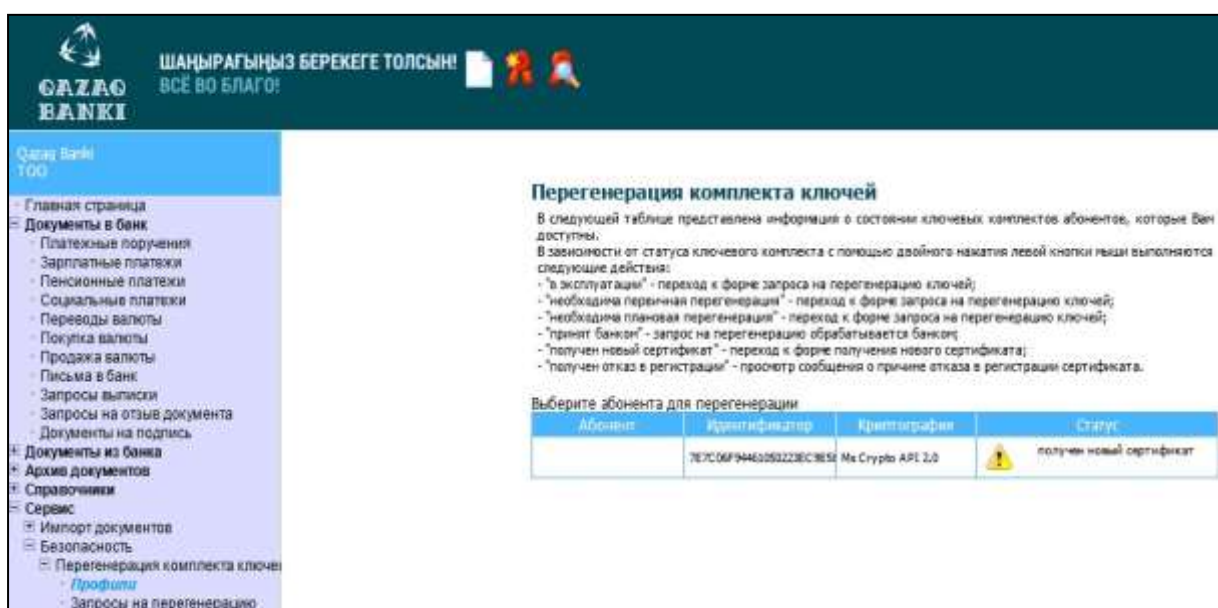
- нажмите кнопку «Отправить документ в банк» на панели инструментов страницы;
- в появившемся окне нажмите кнопку «Подписать» для подписи документа (рис.6). Запрос на перегенерацию ключей будет отправлен в Банк;

Рис.6. Окно Подпись



- необходимо дождаться окончания Перегенерации комплекта ключей ЭЦП. Для того чтобы проверить получен новый сертификат или нет, выполните команды меню Сервис → Безопасность → Перегенерация комплекта ключей → Профили. После обработки в Банке статус сертификата Ключа ЭЦП должен измениться на «Получен новый сертификат» (рис.7).

Рис.7. Окно Запросы на сертификаты



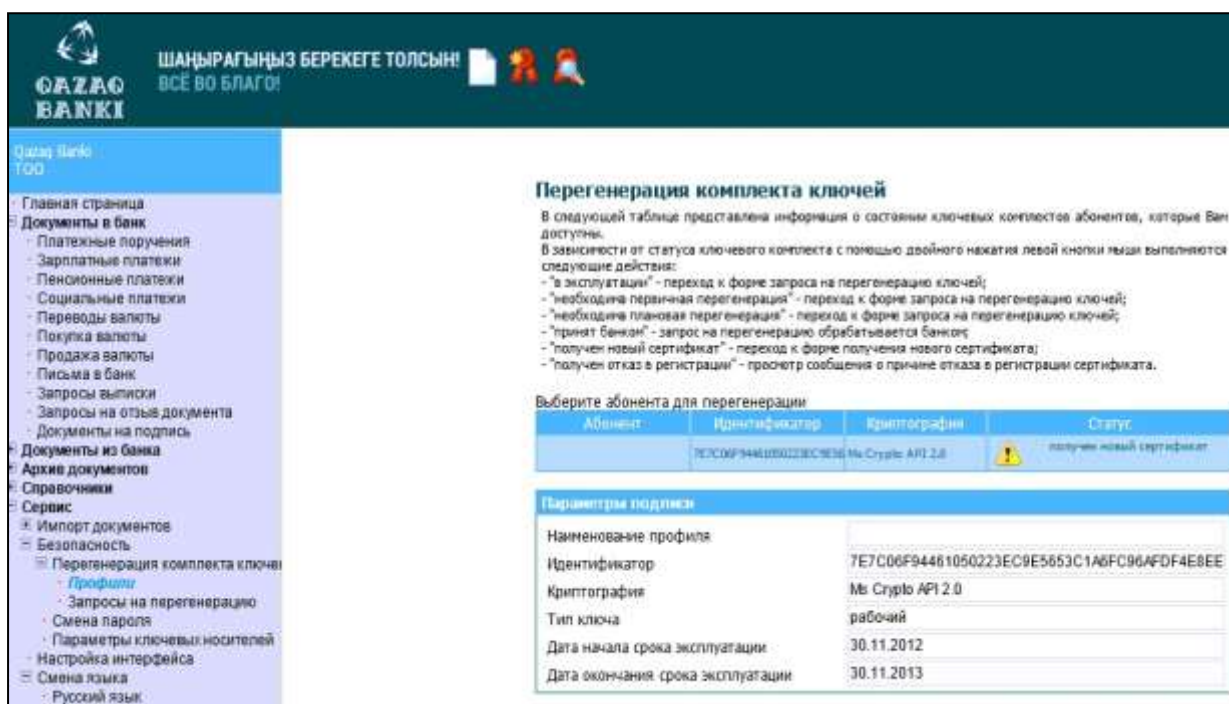
- следует учесть, что статус сертификата Ключа ЭЦП обновляется только при обновлении страницы, поэтому, если статус остался прежний «Принят банком», то периодически выполняйте команды меню Сервис → Безопасность → Перегенерация



комплекта ключей → Профили до тех пор, пока статус не изменится на «Получен новый сертификат»;

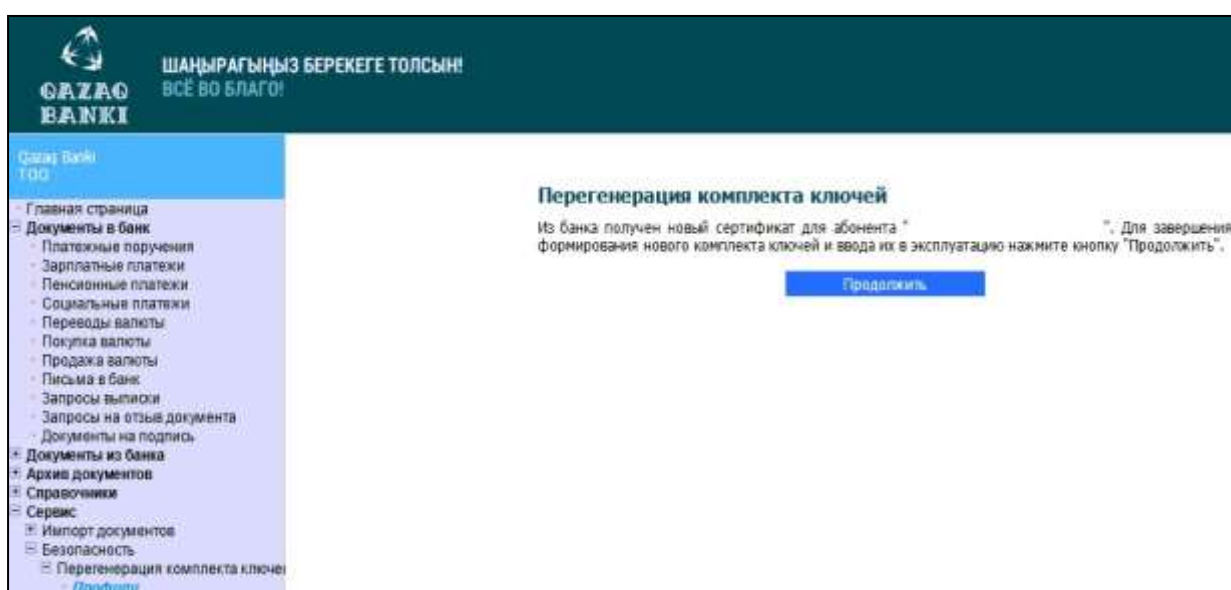
- если сертификат Ключа ЭЦП имеет статус «Получен новый сертификат» выделите его и нажмите кнопку «Получить сертификат (ключ)» на панели инструментов страницы. Появится окно (рис.8).

Рис.8.



- нажмите кнопку «ОК». Появится следующее описание процесса Перегенерации комплекта ключей ЭЦП (рис.9).

Рис.9. Описание процесса Перегенерации комплекта ключей



- нажмите кнопку «Продолжить». Система обработает запрос и выдаст сообщение о завершении процедуры Регенерации комплекта ключей ЭЦП и переводе на новый комплект Ключей ЭЦП (рис.10).  
статус «В эксплуатации» означает, что новый сертификат зарегистрирован Банком;

Рис.10. Завершение процесса Регенерации комплекта ключей

